

Schulwegplan

GWRS Sulz-Empfingen-Vöhringen
Schulleiterin: Frau Schneider
Jahnstraße 6

Lina-Hähnle-Realschule
Schulleiter: Herr Springmann
Karl-Schöpfer-Weg 4

Albeck-Gymnasium
Schulleiterin: Frau Lucke

Weilerstraße 79

72172 Sulz am Neckar

Sicher zur Schule

Vertreter Kommune: Frau Glöckler
Tel.: 0 74 54 / 96 50 - 0

Vertreter Polizei: Herr Burkhardt
Tel.: 0 74 54 / 92 770

Sehr geehrte Eltern,

mit dem ersten Schultag hat sich für Ihr Kind einiges verändert. Die **gemeinsame Aufgabe** von Schule, Polizei, Stadt und Ihnen als Eltern ist es, den Schulweg für Ihr Kind möglichst **sicher** zu gestalten und dass Ihr Kind den Schulweg **selbständig** bewältigen kann.

Dieser **Schulwegplan unterstützt** Sie dabei, einen sicheren Schulweg auszuwählen und weist Sie auf konkrete Gefahrenstellen auf den Schulwegen hin. **Ihre Aufgabe** ist es, mit Ihrem Kind **den Schulweg vor dem ersten Schultag** einige Male **einzuüben**.

TIPPS FÜR EINEN SICHEREN SCHULWEG

Am besten zu Fuß zur Schule

Bitte schicken Sie Ihr Kind zu Fuß in die Schule!
Autos vor der Schule gefährden die Kinder, die zu Fuß kommen.

Parken an der Schule

Benutzen Sie bitte die Parkplätze. Halten Sie nicht im Bereich der Bushaltestellen. Sie behindern die Busse und gefährden ggf. die ein- und aussteigenden Kinder.

Routine

Begleiten Sie Ihr Kind bis es den Schulweg sicher beherrscht. Besprechen Sie mögliche Gefahren, z. B. Wie verhältst du dich, wenn du zusammen mit Freunden die Straße überquerst?

Ohne Eile

Schicken Sie Ihr Kind rechtzeitig los, damit es genügend Zeit für den Schulweg hat.

Zebrastrifen und Ampeln

Weisen Sie Ihr Kind darauf hin, dass es auch an Zebrastrifen und Ampeln aufpassen muss und es erst die Straße überqueren soll, wenn die Autos stehen.

Querung von Straßen

Nur dort, wo man die Fahrbahn überschauen kann und wo man auch von den Autofahrern gesehen wird.

Wenn Autos am Fahrbahnrand parken, muss man vorsichtig so weit vorgehen, bis man alles sehen kann.

Bitte beachten:

Zuerst nach links schauen.

Danach mehrmals in beide Richtungen schauen, bis man ganz sicher ist, dass die Fahrbahn frei ist. Zum Schluss noch einmal nach links schauen. Erst dann die Straße zügig geradeaus überqueren.

Helle Kleidung

Autofahrer können Kinder in heller Kleidung besser sehen. Achten Sie auf Reflektoren an Jacken, Schuhen und Schulranzen.

Weggemeinschaften

Sie können mit anderen Kindern und Eltern Gehgemeinschaften bilden.

Bus

Üben Sie mit Ihrem Kind die Benutzung des Busses:

- Ich verhalte mich an der Bushaltestelle ruhig und tobe nicht.
- Ich halte Abstand zum heranfahrenden Bus.
- Ich halte mich im Bus gut fest oder setze mich.
- Ich überquere erst die Straße, wenn der Bus abgefahren ist.

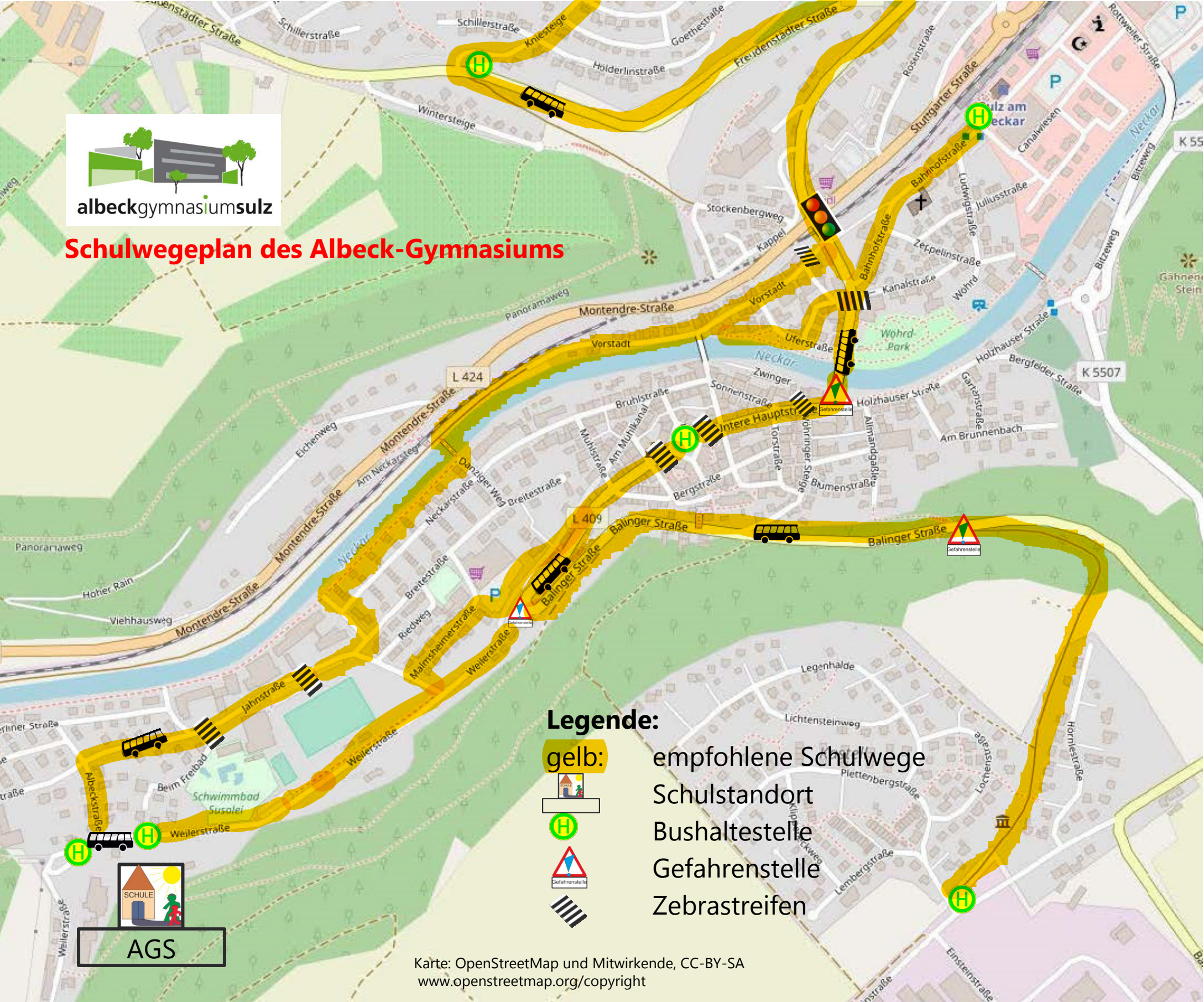
Schulwegplan

Erstellt unter der Mitwirkung der GWRS Sulz, der Lina-Hähnle-Realschule, des Albeck-Gymnasiums, der Stadt Sulz und der Verkehrspolizei. (Stand 10/18)






albeckgymnasiumsulz

Schulwegeplan des Albeck-Gymnasiums



Legende:

- gelb: empfohlene Schulwege
-  Schulstandort
-  Bushaltestelle
-  Gefahrenstelle
-  Zebrastreifen

